




Services aux métiers libéraux

LIBER'MEDICAL

MODE D'EMPLOI APPLICATION SUR ANDROID



Sommaire

- **PAGES 4 - 5**

Installation de l'application

Installation de l'application Liber'Médical sur mon Android.

- **PAGES 6 - 7**

Aperçu des fonctionnalités de l'application

Accueil, mon compte, mes factures...

- **PAGES 8 - 12**

Mes ordonnances

Gérer mes ordonnances envoyées et visualiser leur état.

- **PAGES 13 - 15**

Mes patients

Ajouter et éditer un patient, visualiser ses ordonnances.

- **PAGES 16 - 17**

Vérification des flux

Visualiser mes flux transmis, valider ou refuser mes nouveaux flux.



Libér Médical

Ne faites que votre métier !

Facturation à distance

TÉLÉTRANSMISSION - RETOURS NOÉMIE



Je parraine des amis

Je choisis des cadeaux en fonction des trèfles reçus

Installation de l'application



1. Je recherche sur mon Android phone
l'application Play Store,



2. Je tape sur la recherche
LIBER MEDICAL,

3. Je l'installe et je la retrouve
dans mes applications.

Lien sur internet



goo.gl/oq9Z4r


Ou directement
en scannant
le QR Code




Un problème ?
Contactez nous au
0 811 38 28 27

Mon application
Liber'Médical est
compatible Android et Ios.

LIBER MÉDICAL



Liber'Médical




Bonjour, que souhaitez vous faire?



Ajouter une ordonnance



Ajout rapide



Contacter un conseiller





J'AJOUTE UNE ORDONNANCE EN MODE CLASSIQUE

Le mode classique permet d'indiquer sur le formulaire la date des premiers soins, la fréquence et la cotation. Cet onglet est utilisé lorsque je n'ai pas indiqué ces informations sur l'ordonnance.



J'AJOUTE UNE ORDONNANCE OU UN DOCUMENT EN MODE RAPIDE

Le mode rapide permet de transmettre directement une ordonnance où les soins sont déjà indiqués, ou un document de type mutuelle, attestation d'accident de travail etc.

Ce mode est bien plus rapide, je note directement ma cotation sur l'ordonnance, je sélectionne le patient et je photographie.



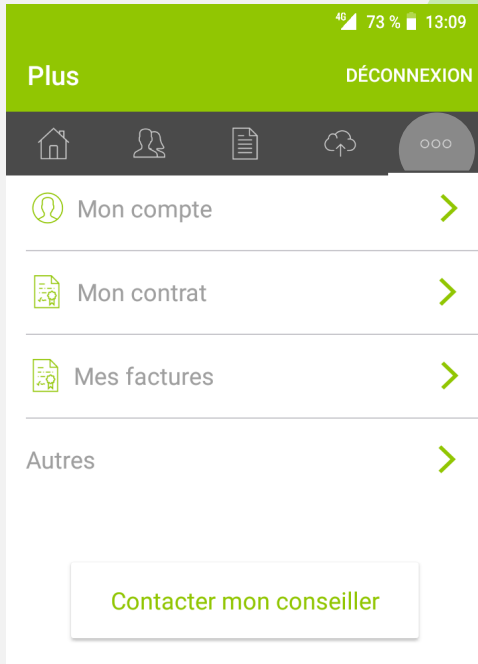
JE CONTACTE MON CONSEILLER

Sur cet onglet je peux appeler directement mon conseiller attribué, lui envoyer un sms ou un email.



Liber Médical

Ne faites que votre métier !



**JE ME DÉCONNECTE
DE L'APPLICATION**

**JE CONSULTE MES
INFORMATIONS
PERSONNELLES.**

**JE CONSULTE MON
CONTRAT DE SERVICES.**

**JE CONSULTE
MES FACTURES
À TOUT MOMENT.**

**JE CONSULTE LES
CONDITIONS GÉNÉRALES DE
SERVICES ET LA FAQ.**

JE CONTACTE MON CONSEILLER

Je peux choisir de l'appeler,
de lui envoyer un SMS ou un mail.



L'application est
également accessible
sur mon espace client
internet.

LIBER MÉDICAL



LIBER'MÉDICAL

MES ORDONNANCES

ANDROID

Ordonnances

4G 73% 13:09

🏠 👤 📄 ☁️ ☰

🔍 Rechercher

🔄 1 fichier en cours de synchronisation...

Carpentier Thomas	🔄	>
29-11-2017		
Durand Bénédicte	En attente	>
29-11-2017		
Petit Frédérique	En attente	>
29-11-2017		
Delenclos Marie	Traité	>
03-11-2017		
Carpentier Thomas	Traité	>
03-11-2017		
Petit Frédérique	Refusé	>
03-11-2017	Motif: Absence de Mu...	
Lods Guillaume	Traité	>
03-11-2017		
Durand Bénédicte	Traité	>
03-11-2017		

🔍 🔄

1 LISTE DES ORDONNANCES ENVOYÉES

Je visualise la liste de toutes les ordonnances que j'ai envoyées et leur état.

En attente

Validé

Refusé

2 NOUVELLE ORDONNANCE

J'ajoute en mode rapide ou classique une nouvelle ordonnance ou un nouveau document

3 LISTE EN ATTENTE DE SYNCHRO

Je n'ai pas de réseau ou très peu ? Pas de soucis !
Notre application soumettra l'ordonnance automatiquement avec ce symbole dès que le réseau sera suffisant.

4 BARRE DE RECHERCHE

Sur la barre de recherche, je peux rechercher une ordonnance par le nom ou par une date précise.




Je peux également utiliser ce symbole pour rechercher une ordonnance par état et/ou par tranche de date.





AJOUT D'UNE ORDONNANCE EN MODE CLASSIQUE

4G 73% 13:09

< Ordonnance



 Choisissez un patient

 Statut: En attente

 Premier soin: 12-01-2018 >

Frequence d'administration
[+ Ajouter](#)

Pièce jointe
[+ Ajouter](#)

Enregistrer

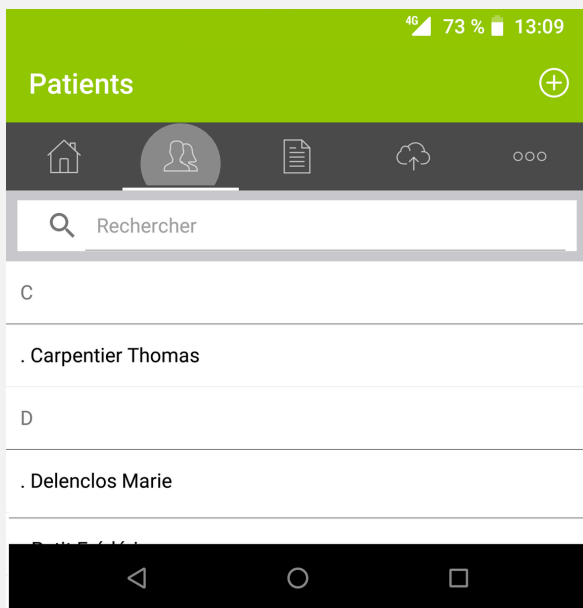
1. JE SÉLECTIONNE LE PATIENT.

2. J'INDIQUE LA DATE DU PREMIER SOIN (PAR DÉFAUT, LA DATE DU JOUR).

3. J'INSCRIS LA FRÉQUENCE DES SOINS ET LA COTATION.

4. JE RETROUVE LA PHOTO SÉLECTIONNÉE EN DÉBUT DE FORMULAIRE.





J'AJOUTE
UN PATIENT

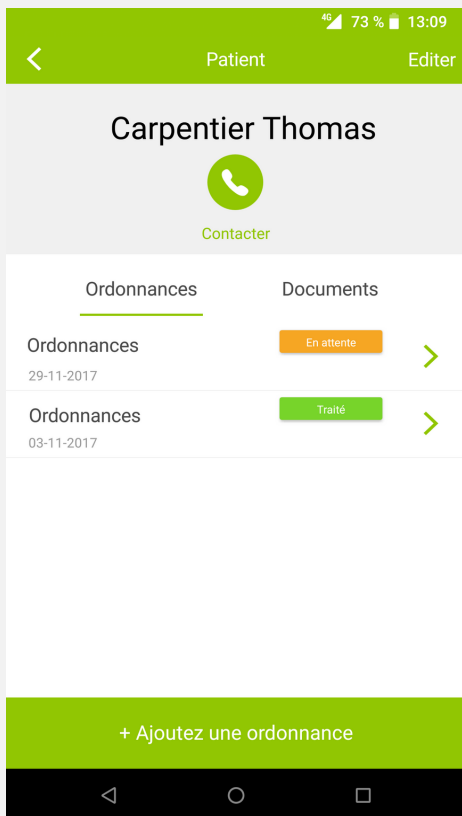
JE SÉLECTIONNE
UN PATIENT

JE RETROUVE :

1. Les informations du patient. Je peux modifier sa fiche et le contacter directement.

2. La liste complète de toutes ses ordonnances avec l'état de traitement et les documents enregistrés.

3. La possibilité d'ajouter une ordonnance et/ou un document.



Téledéclarations



Rechercher

Flux à vérifier

29-11-2017



En attente



Flux à vérifier

29-11-2017

Validé




Flux à vérifier

29-11-2017

Refusé



Avec ce symbole 
Je peux rechercher
un ancien flux



Mes factures à sécuriser



FLUX À VÉRIFIER

Après le traitement de mes ordonnances et avant de télétransmettre à la sécurité sociale et aux différentes mutuelles, mon conseiller me met à disposition un récapitulatif des factures prêtes à être envoyées et cela à chaque télétransmission.

A moi de visualiser ce document, de vérifier son contenu et d'accepter ou refuser en fonction des informations présentes.



LISTE DES FLUX

Je retrouve tous les flux mis à disposition par mon conseiller.

Un flux en attente ? Je le valide ou le refuse.
Sans validation mon conseiller ne télétransmet pas.

En attente

Validé

Refusé



FACTURES À SÉCURISER

Je visualise en un clic toutes les factures chargées sur mon lecteur à sécuriser pour mon prochain flux.





L'AGENCE
FRANÇAISE
DE LA SANTÉ
NUMÉRIQUE



Services aux métiers libéraux

LIBER'MEDICAL

**Vous avez des questions ?
N'hésitez pas à nous contacter !**



Par Téléphone : 03.27.35.71.86
Par Mail : bonjour@libermedical.fr
Sur le tchat : [libermedical.fr](https://www.libermecial.fr)